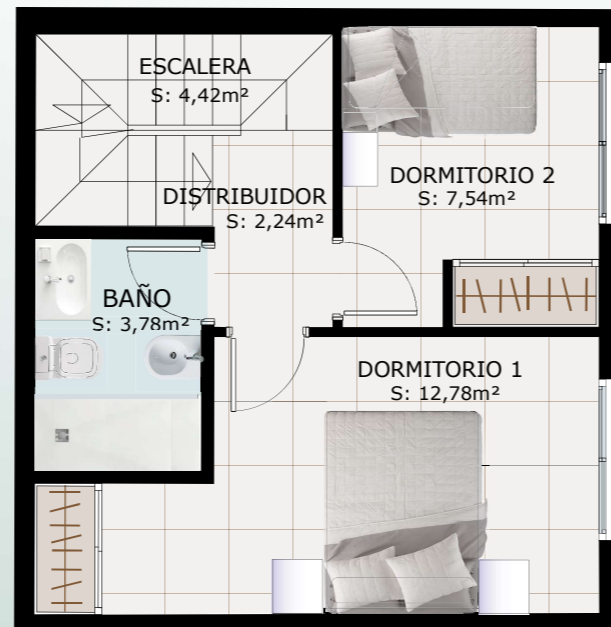
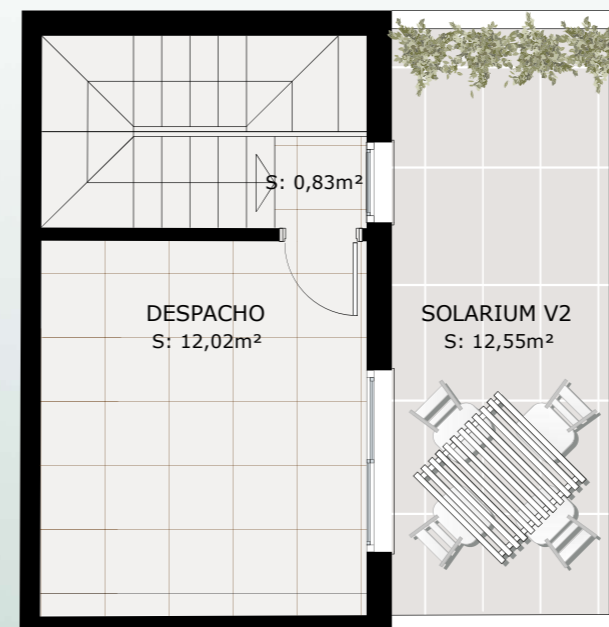




PLANTA BAJA



PLANTA PRIMERA



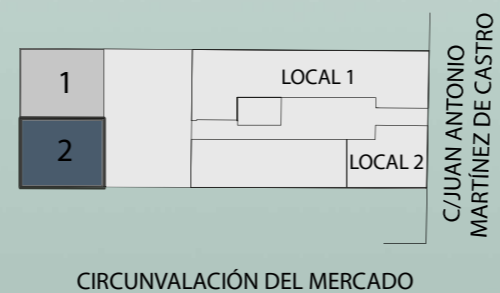
PLANTA ÁTICO
escala: 1.75

SUPERFICIE DE VIVIENDA

TOTAL ÚTIL INTERIOR	73,49 m ²
TERRAZA CUBIERTA	3,24 m ²
TERRAZA DESCUBIERTA	20,08 m ²
SUP. CONSTR S/C	90,94 m ²
TOTAL CONSTRUIDA C/C	126,52 m ²

VIVIENDA 2

UBICACIÓN



SITUACIÓN

